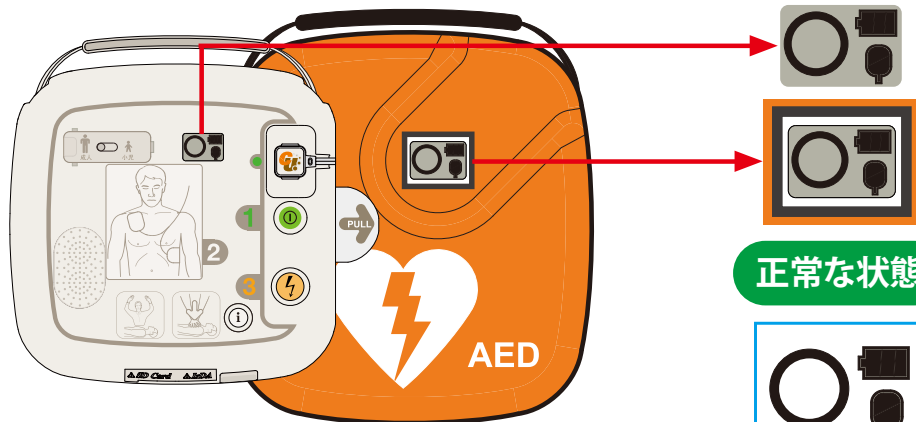
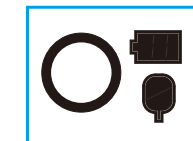


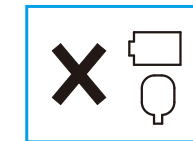
CU-SP1 日常点検項目 ■■■■■■■✔



正常な状態



エラー状態



エラー状態表示



機器にエラーがあることを示しています。



バッテリー残量が不足していることを示しています。



両用電極パッドが、使用済、期限切れ、またはセルフテストでエラーを感知しました。

* 緊急時 (使用時)には119番に電話してください。

* 詳しい製品の使い方及び点検方法は、取扱説明書をご覧ください。

* 点検の結果、製品に異常がある場合は、販売店もしくは、コールセンターにお問い合わせください。

* AEDコールセンター :0120-910-256

* 使用後は電極パッドを交換して必ずバッテリー装着テストを行ってください。



日本CUメディカルシステム株式会社
www.japan-cu.com

1) 販売店名: _____

2) 電話番号: _____

CU-SP1 日常点検表 ■■■■■■■✔

製品情報	設置年月日		
	シリアル番号	管理者氏名	

点検者氏名	年 月			年 月			年 月			
点検年月	年	月	日	年	月	日	年	月	日	
<div style="border: 1px solid green; border-radius: 10px; padding: 5px; display: inline-block;">正常な状態</div>  <div style="border: 1px solid red; border-radius: 10px; padding: 5px; display: inline-block;">エラー状態</div> 	点検日									
	1		16	1	16	1	16			
	2		17	2	17	2	17			
	3		18	3	18	3	18			
	4		19	4	19	4	19			
	5		20	5	20	5	20			
	6		21	6	21	6	21			
	7		22	7	22	7	22			
	8		23	8	23	8	23			
	9		24	9	24	9	24			
	10		25	10	25	10	25			
	11		26	11	26	11	26			
	12		27	12	27	12	27			
	13		28	13	28	13	28			
	14		29	14	29	14	29			
15		30	15	30	15	30				
		31		31		31				

日常点検表記入例

正常な状態の時は○

エラー状態の時は×

日常点検表は下記よりダウンロードできます。

<http://www.japan-cu.com>